

豊中市 マチカネポイントアプリ 利用者向けマニュアル

※最新版のマニュアルについては下記HPからご覧ください
<https://toyonaka.yomsubi.com/>



マチカネポイントアプリの インストール～新規登録方法



アプリをダウンロード

アプリはGoogle Play Store/App Storeよりダウンロードできます



Android でのご利用 (Google Play Store)
→P 4 をご参照ください



iPhone でのご利用 (App Store)
→P 5 をご参照ください



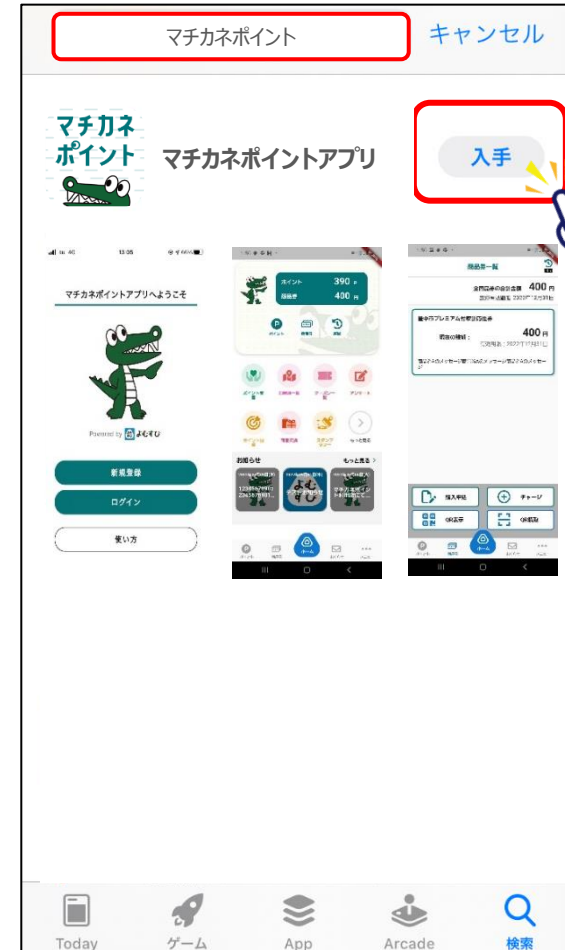
チラシに掲載している2次元コードからもアプリのダウンロードが可能です！
(広報とよなか10月号をご覧ください。)



Androidからアプリをダウンロード (Google Play Store)


Google play storeで
「マチカネポイント」
と入力し、検索「インストール」
ボタンより入手

iPhoneからアプリをダウンロード (App Store)

App Storeで
「マチカネポイント」
と入力し、検索「入手」
ボタンよりダウンロード

新規登録方法

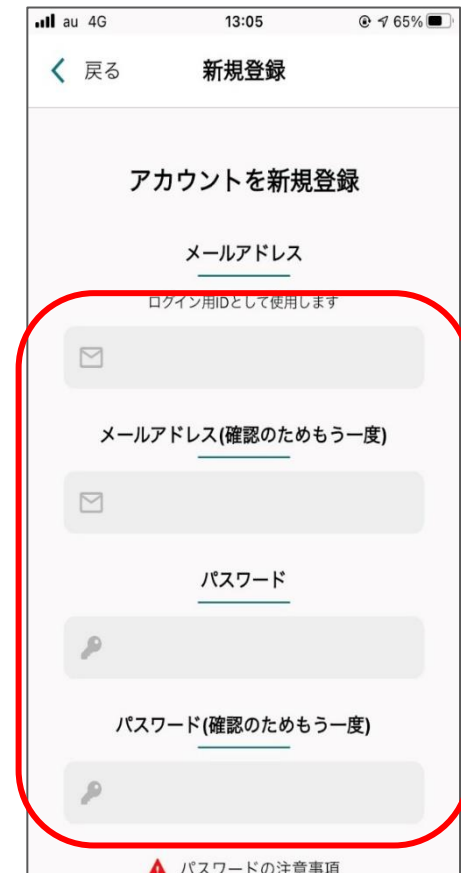
マチカネポイント
アプリをタップ



「新規登録」をタップ

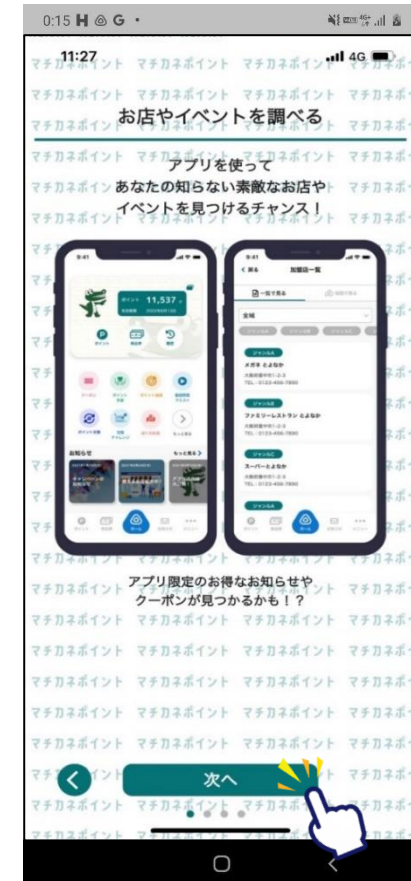
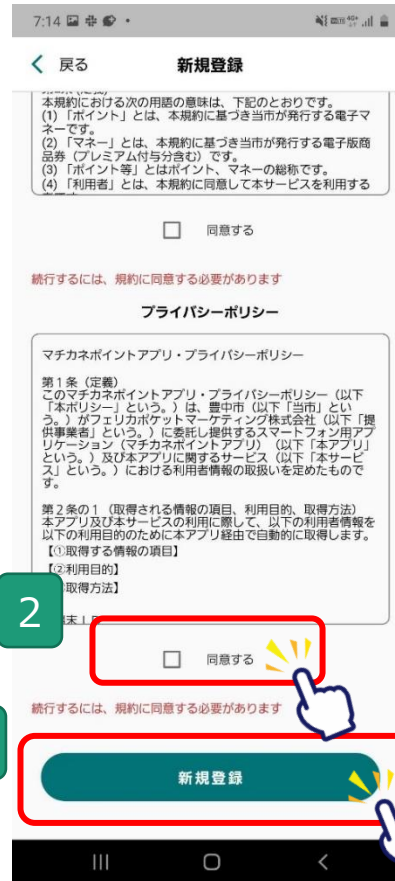
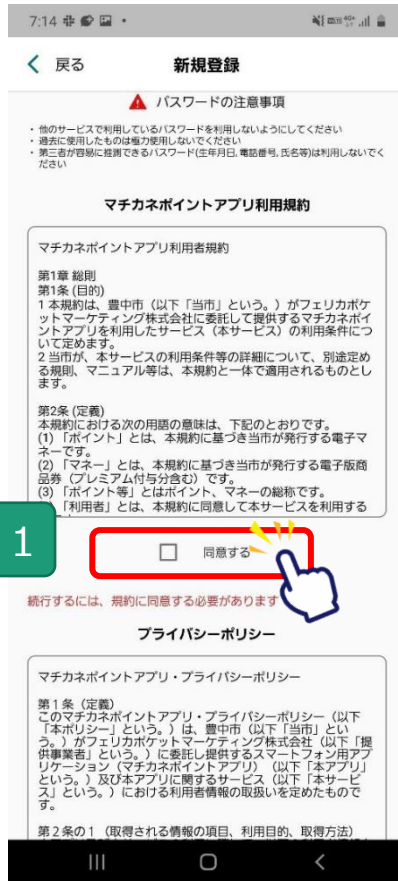


メールアドレスと
パスワードを入力し、
下にスクロール



利用規約・プライバシーポリシーに 同意するにチェックをいれ、「新規登録」をタップ

新規登録完了です



豊中市プレミアム付家計応援券（デジタル版）の 申込方法



申込期間：令和4年（2022年）10月3日（月）～21日（金）

SMS認証設定

～申込や購入には事前にSMS認証設定が必要です～
 ※既に認証設定済みの方はこの画面はスキップされます

1

ホーム画面にて
「メニュー」をタップ



2

「セキュリティ」
をタップ



3

「SMS認証」をタップし、
電話番号入力とSMS設定を行います



続きは次ページの
10ページをご参照くださ
い

SMS認証設定

～申込や購入には事前にSMS認証設定が必要です～
※既に認証設定済みの方はこの画面はスキップされます


4

「SMS認証」
をタップ



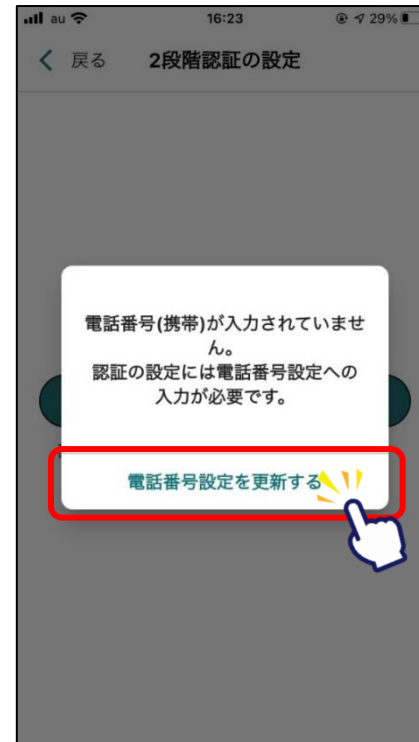
5

「2段階認証設定を
有効にする」をタップ



6

「電話番号設定を更新する」をタップし、
電話番号を入力します

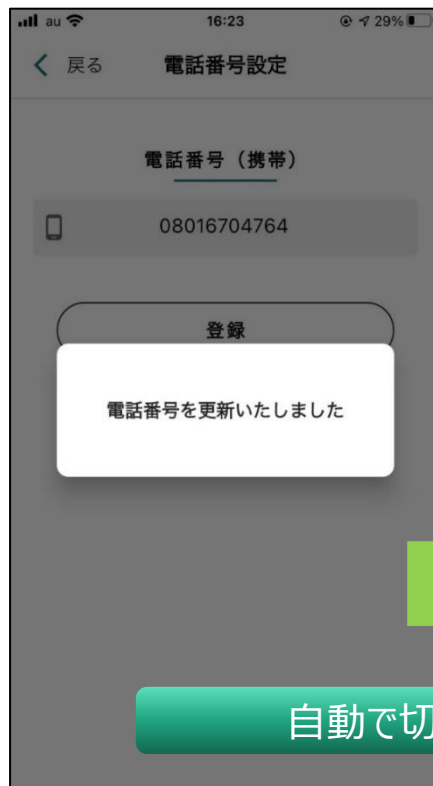


デジタル応援券の申込方法（SMS認証設定）

Confidential

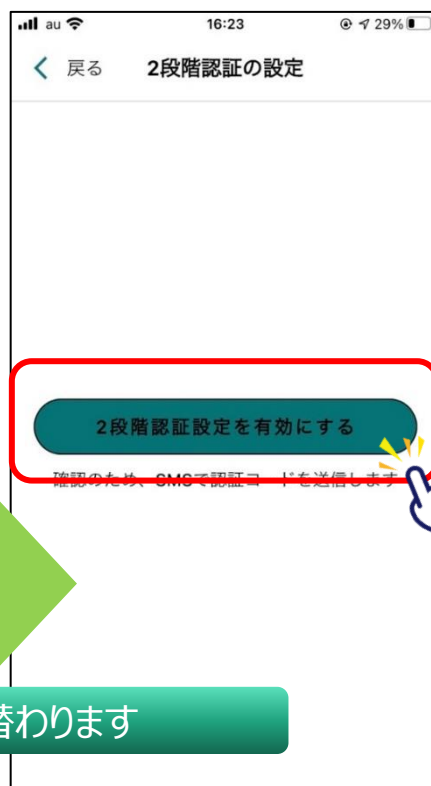
7

電話番号入力後に
登録をタップすると更新完了です



8

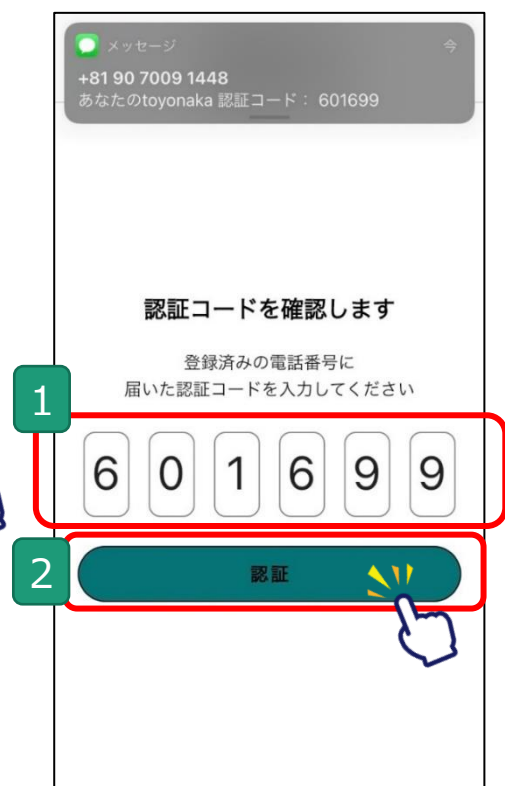
「2段階認証設定を
有効にする」をタップ



自動で切り替わります

9

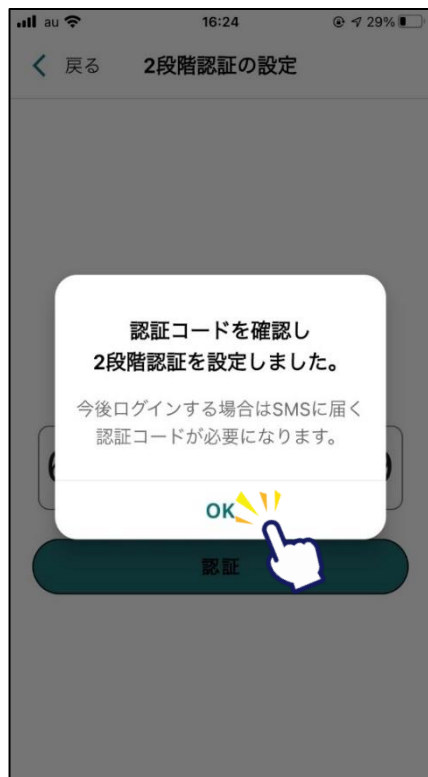
SMSに届いた認証
コードを入力し
認証をタップ



10

2段階認証設定完了です

2段階認証設定後に購入申込にお進みください。
申込方法は次項で説明をいたします。



デジタル応援券の申込方法（アプリより申込画面へ進む）

Confidential

1

「応援券」をタップ



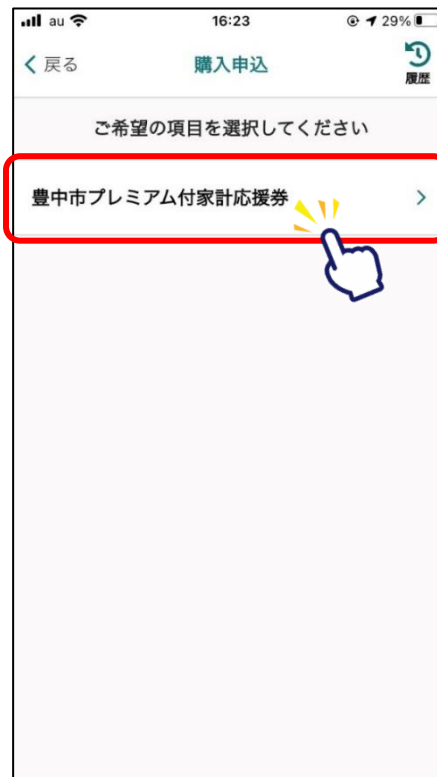
2

「購入申込」
をタップ



3

「豊中市プレミアム付家
計応援券」をタップ



4

「申込を開始する」
をタップ



5

注意事項を確認し、
プロフィール情報を入力

プロフィール

お申し込みには入力必須項目の登録が必要です。
対象者は豊中市民限定となります。

*必須項目

姓(漢字)* 名(漢字)*
漢字 漢字

セイ(カナ)* メイ(カナ)*
全角カナ 全角カナ

性別*

男性 女性 その他

生年月日*

西暦 / 月 / 日

郵便番号*

半角数字7桁 郵便番号から検索

都道府県*

「郵便番号から住所検索」で自動入力されます

市区町村*

「郵便番号から住所検索」で自動入力されます

番地*

6

郵便番号を入力後、
検索ボタンをタップ

性別*

男性 女性 その他

生年月日*

1991 / 6 / 7

郵便番号*

5600014 郵便番号から検索

都道府県*

「郵便番号から住所検索」で自動入力されます

市区町村*

「郵便番号から住所検索」で自動入力されます

番地*

建物名・部屋番号

確認 戻る

7

町名番地が表示されたら、
確認後に町名番地をタップし、
その後に青い登録ボタンをタップ

性別*

男性 女性 その他

生年月日*

郵便番号からの住所検索結果

該当する住所を選択し登録してください

大阪府豊中市

熊野町

登録 戻る

建物名・部屋番号

確認 戻る

性別*

男性 女性 その他

生年月日*

郵便番号からの住所検索結果

該当する住所を選択し登録してください

大阪府豊中市

熊野町

登録 戻る

建物名・部屋番号

確認 戻る

※対象は豊中市民限定となります。

8

プロフィールを入力しないと、
確認ボタンは押せません

9

入力情報に間違いがないかを確認後、
「登録して申し込みに進む」をタップ

10

「OK」をタップ
※この時点では、申込みは
完了していません。

マチカネポイントア... 16:24 29%

app.yomsubi.com - 非公開

生年月日*

西暦 / 月 / 日

郵便番号*

半角数字7桁 郵便番号から検索

都道府県*

「郵便番号から住所検索」で自動入力されます

市区町村*

「郵便番号から住所検索」で自動入力されます

番地*

建物名・部屋番号

確認

戻る

性別*

男性 女性 その他

生年月日*

1991 / 6 / 7

郵便番号*

5600014 郵便番号から検索

都道府県*

大阪府

市区町村*

豊中市

番地*

熊野町

建物名・部屋番号

トヨナカマンション001

確認

戻る

性別*

男性 女性 その他

生年月日*

1991 / 6 / 7

郵便番号*

5600014 郵便番号から検索

都道府県*

大阪府

市区町村*

豊中市

番地*

熊野町

建物名・部屋番号

トヨナカマンション001

登録して申し込みに進む

修正に戻る

マチカネポイントア... 16:25 29%

app.yomsubi.com - 非公開

生年月日*

1873 / 1 / 1

郵便番号*

5600000 郵便番号から検索

都道府県*

プロフィールを登録しました

OK

建物名・部屋番号

登録して申し込みに進む

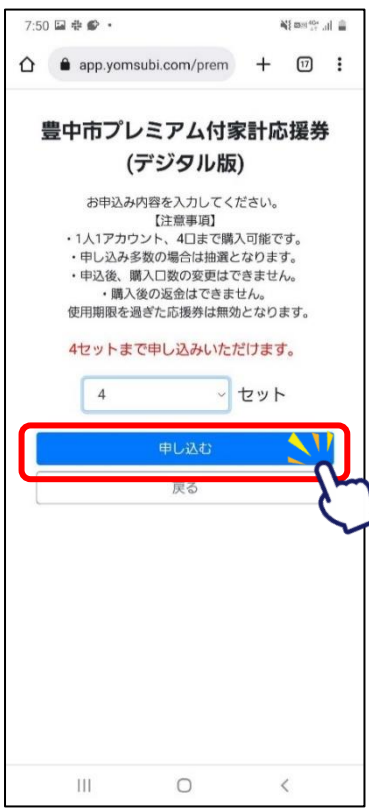
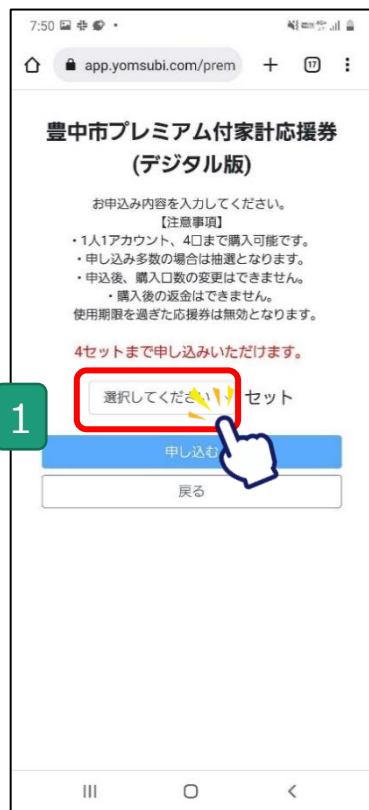
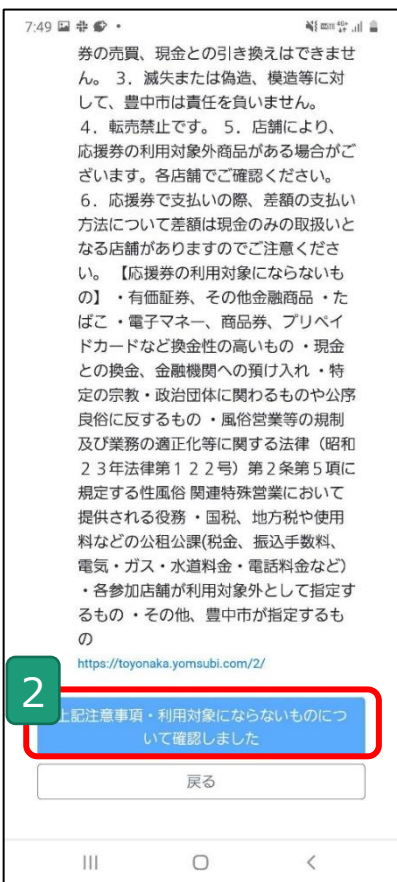
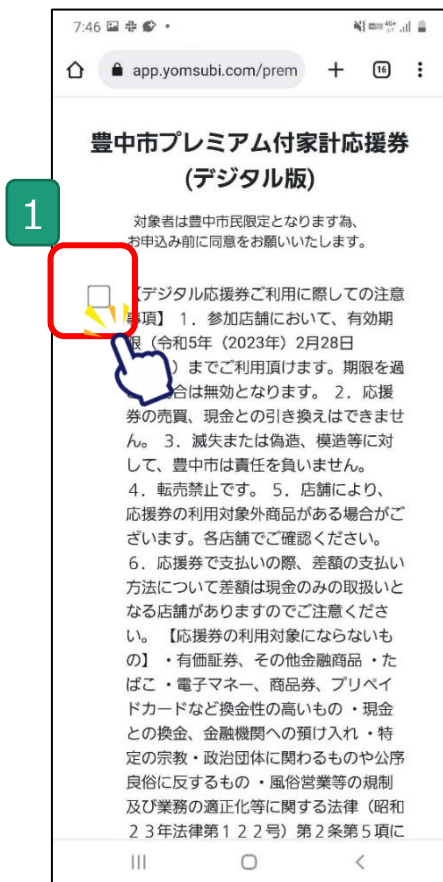
修正に戻る

11

同意(注意)事項を全文確認の上、
チェックボタンを押してから、
「2」の確認ボタンをタップ。

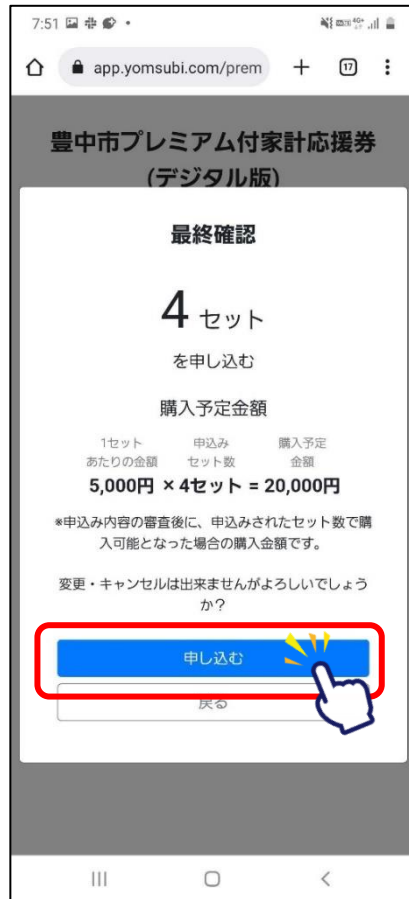
12

注意事項を確認後、
セット数を入力後、「申し込む」をタップ。



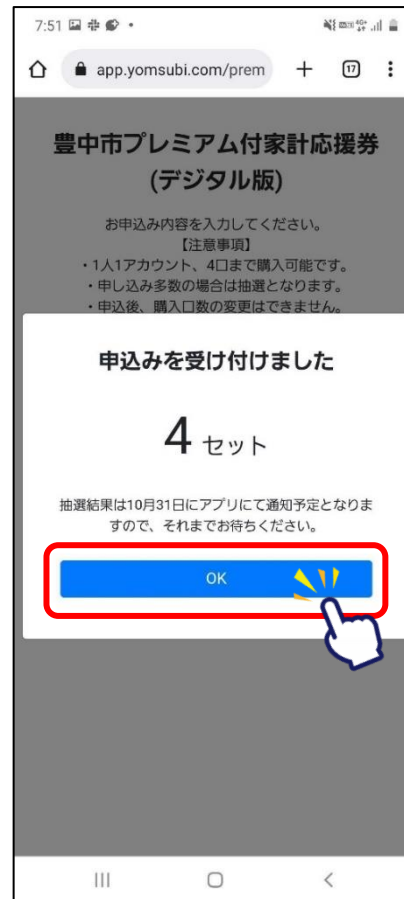
13

最終確認後、
「申し込む」をタップ



14

申し込み完了です。
「OK」をタップ



15

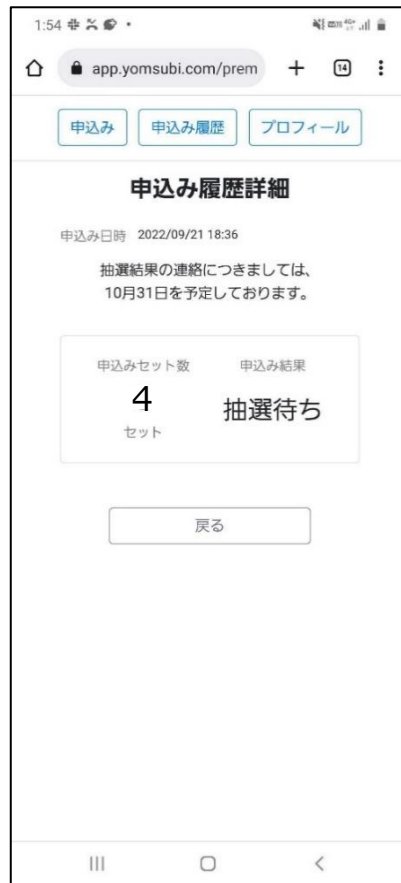
申込履歴が表示されます



アプリより申込画面へ進む

16

詳細ボタンを押すと、
履歴をご確認頂けます。



17

トップ画面は申込済へ
変わります。



18

10月31日にアプリ内にて
結果の通知を行います



豊中市プレミアム付家計応援券（デジタル版）の 購入方法



**購入期間：令和4年（2022年）
10月31日（月）～11月14日（月）**

デジタル応援券の購入方法（アプリより購入画面へ進む）

1

応援券をタップ




2

「チャージ」をタップ



3

「豊中市プレミアム付家計応援券」をタップ



4

希望する支払い方法をタップ

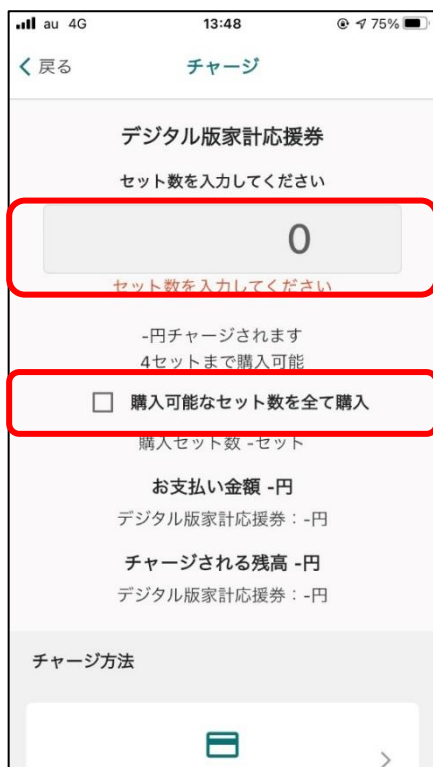


デジタル応援券の購入方法（①クレジットカードで購入する場合）

※購入可能口数に満たない数を購入した場合、購入期間中は残りの分の追加購入（分割購入）が可能

1

セット数を手入力または「購入可能なセット数を全て購入」をタップ



2

下にスクロールし、「クレジットカードを入力」をタップ



3

クレジットカード情報を入力し、「OK」をタップ



4

「チャージする」をタップ



デジタル応援券の購入方法（①クレジットカードで購入する場合）

※購入可能口数に満たない数を購入した場合、購入期間中は残りの分の追加購入（分割購入）が可能

5

決済処理中の画面に
遷移します



6

チャージ完了です。
「トップに戻る」をタップ



7

残高が反映されているこ
とをご確認ください



チャージ後のキャン
セルはできませ
んのでご注意くだ
さい。



デジタル応援券の購入方法（②コンビニエンスストアで購入する場合）

※購入可能口数に満たない数を購入した場合、購入期間中は残りの分の追加購入（分割購入）が可能

1

セット数を手入力または「購入可能なセット数を全て購入」をタップ

デジタル版家計応援券
セット数を入力してください

0
セット数を入力してください

円チャージされます
4セットまで購入可能

購入可能なセット数を全て購入

購入セット数 - セット

お支払い金額 - 円
デジタル版家計応援券： - 円

チャージされる残高 - 円
デジタル版家計応援券： - 円

チャージ方法
コンビニ・金融機関でチャージ

氏名 *

2

下にスクロールし、氏名・カナ氏名を入力してください

デジタル版家計応援券が、7,000円

決済方法を選択する画面が表示されます。

チャージ方法
コンビニ・金融機関でチャージ

氏名 *

氏名(カナ) *

電話番号 *

08016704764

※お客様情報が設定済みの場合は自動で入力されています

3

下にスクロールし、「申込」をタップ

決済方法を選択する画面が表示されます。

- ・代金の支払い時期：
お支払方法の選択は外部サイトでお支払いコンビニを選択できます。
ご利用者のご注文完了後、本サービスの支払期日までにお支払いください。
- ・商品等の引き渡し時期：
決済完了後、直ちに提供いたします。
- ・返品・交換：
購入後の返金や代替するものとの交換はできません。
- ・お問合せ窓口：
TEL：03-6452-8800
メールアドレス：eigyo-1@felicapocketmk.co.jp

手続きの詳細は「特定商取引法に基づく表記」のページをご確認ください。

この内容で確定しますか？

申込

キャンセル

4

「OK」をタップ

チャージ

- ・代金の支払い時期：
お支払方法の選択は外部サイトでお支払いコンビニを選択できます。
ご利用者のご注文完了後、本サービスの支払期日までにお支払いください。
- ・商品等の引き渡し時期：
決済完了後、直ちに提供いたします。
- ・返品・交換：
購入後の返金や代替するものとの交換はできません。
- ・お問合せ窓口：
TEL：03-6452-8800
メールアドレス：eigyo-1@felicapocketmk.co.jp

受付完了
チャージの受付が完了しました。
受付した内容を一覧で表示します。

OK

この内容で確定しますか？

申込

キャンセル

デジタル応援券の購入方法（②コンビニエンスストアで購入する場合）

※購入可能口数に満たない数を購入した場合、購入期間中は残りの分の追加購入（分割購入）が可能

5

「支払う」をタップ

6


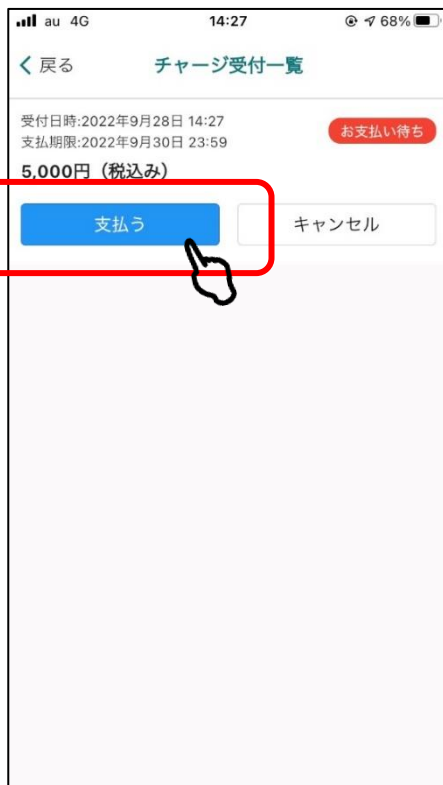
「コンビニ」をタップ

7

支払を希望するコンビニ
を選択してください

8

選択したコンビニで
お支払いをお願い
いたします



豊中市プレミアム付家計応援券（デジタル版）の 決済方法



**利用期間：令和4年（2022年）11月1日（火）～
令和5年（2023年）2月28日（火）**

デジタル応援券の決済方法

1

「応援券」
をタップします



2

「QR読取」
を選択します



3

店頭設置の決済用2次元
コードを読み取ります



4

利用金額を入力します

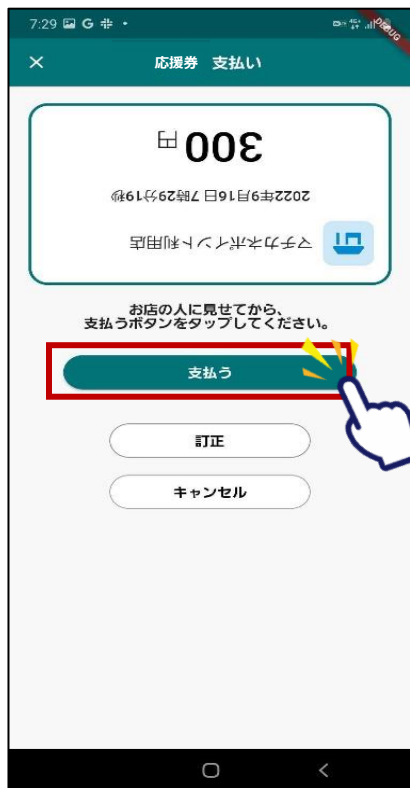


デジタル応援券の決済方法

Confidential

5

ご利用金額を
確認します。



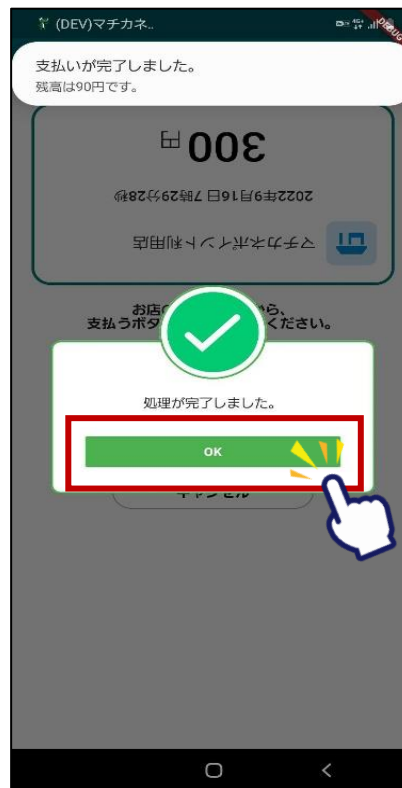
6

通信画面を確認
します。



7

利用完了画面が表示
されます。
**必ず、決済が完了した
ことを確認してください。**



8

「履歴」から決済履歴を
閲覧できます。

