

豊中市 マチカネポイントアプリ 利用者向けマニュアル 【チャージ（購入）方法・使い方】

※最新版のマニュアルについては下記HPからご覧ください
<https://toyonaka.yomsubi.com/>



2023年11月

チャージ方法

※現在、コンビニ支払いのみ対応しております

※チャージ総額が28億円に到達した場合チャージを終了します

マチカネ
ポイント

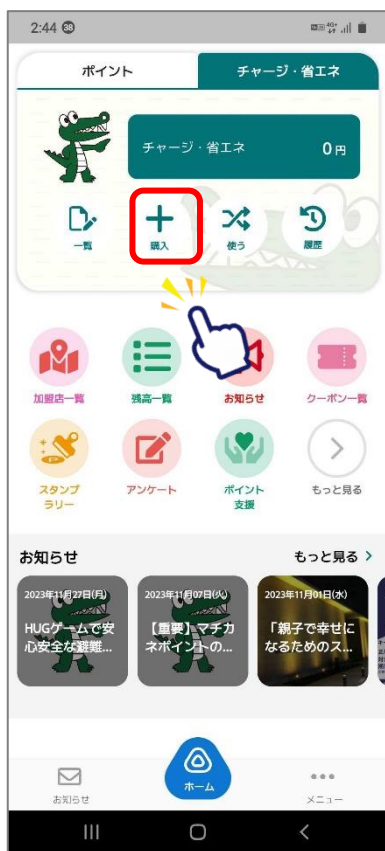


チャージ方法

※「購入申込」は不要です

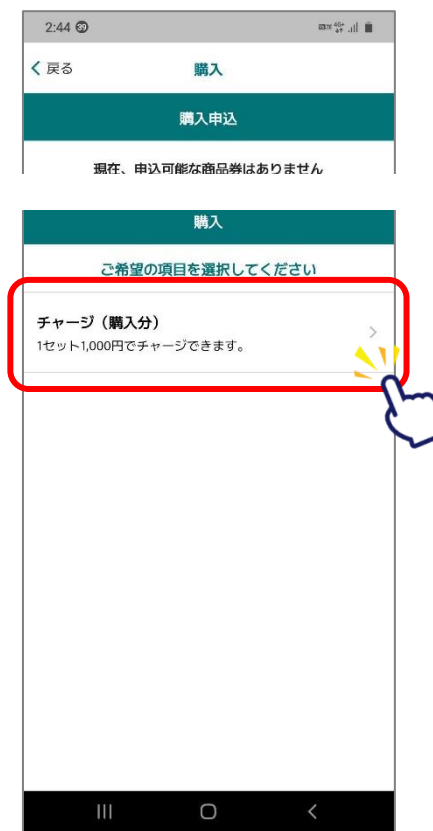
1

「購入」をタップします



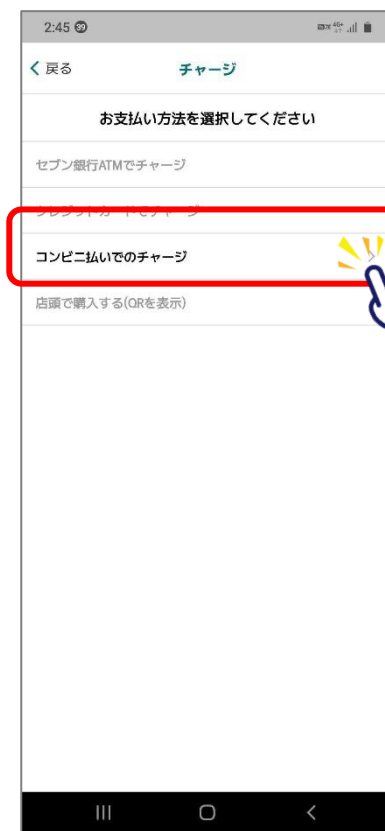
2

「チャージ（購入分）」
をタップします



3

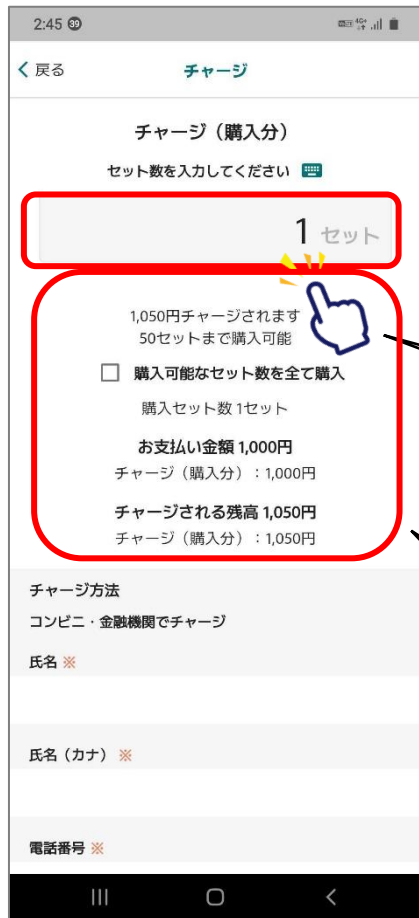
「コンビニ払いでのチャージ」を
タップします



「コンビニ払いでのチャージ」方法

4

セット数を手入力、または「購入可能なセット数を全て購入」を選択します



1セットの購入：
1,000円の支払いで、
1,050円分がチャージされます。

最大50セットまで、
52,500円分まで
チャージ可能です。

1,000円未満の
チャージは出来ません。

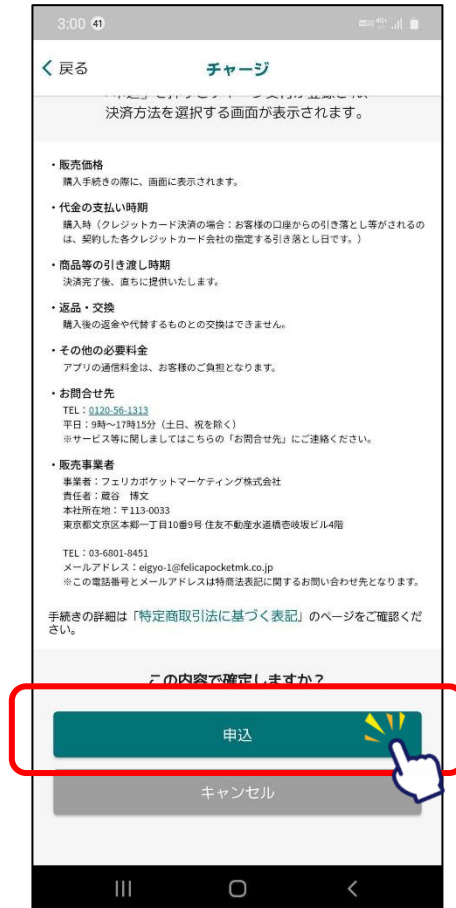
5

下にスクロールし、コンビニでのお支払いに必要な情報を入力します



6

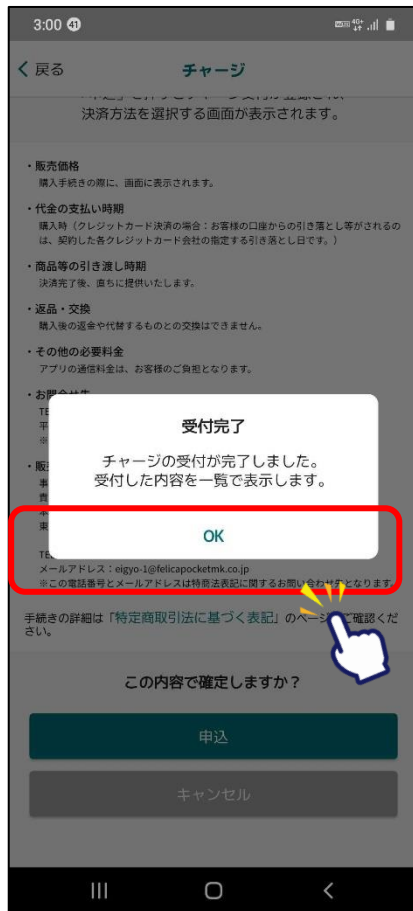
下にスクロールし、「申込」を選択します



「コンビニ払いでのチャージ」方法

7

画面中央の「OK」を
選択します



8

金額を確認し
「支払う」を選択します



9

画面中央下部の
「コンビニ」を選択します



「コンビニ払いでのチャージ」方法

10

支払いを希望する
コンビニを選択します



11

表示される画面からそれぞれのコンビニの支払方法を確認して、
各コンビニで入金してください。

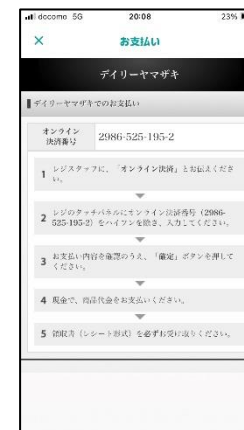
ファミリーマート



or



デイリーヤマザキ



LAWSON・ミニストップ



セイコーマート



決済方法
【チャージ（購入分）等で決済】

マチカネ
ポイント



決済方法

1

「使う」をタップします



2

「QR読取」を選択します



3

店頭設置の決済用2次元コードを読み取ります



決済方法

「チャージ・省エネタブ」からでも2次元コードを読み取りできます

1

「使う」をタップします



2

「QR読取」を選択します



3

店頭設置の決済用2次元コードを読み取ります



決済方法【チャージ（購入分）等で決済】

4

利用金額を入力します

19:11

支払い入力

豊中マチカネ店舗

支払金額

1000 円

項目	残高
チャージ（購入分）	1,050 円
マチカネポイント	885 円
省エネ家電購入ポイント	50 円
総額	1,985 円

お支払い金額を入力し、
支払い方法を選択してください。

1 2 3
ABC DEF
4 5 6
GHI JKL MNO
7 8 9
PQRS TUV WXYZ
0

5

「チャージ・省エネ」を
選択します

19:10

支払い入力

豊中マチカネ店舗

支払金額

1000 円

項目	残高
チャージ（購入分）	1,050 円
マチカネポイント	885 円
省エネ家電購入ポイント	50 円
総額	1,985 円

お支払い金額を入力し、
支払い方法を選択してください。

チャージ・省エネ ポイント

併用

再読み取り

6

支払い方法を選択します

19:18

支払い

支払い方法を選択してください。

チャージ（購入分）

省エネ家電購入ポイント
残高が不足しています

決済方法【チャージ（購入分）等で決済】

6

ご利用金額を
確認します



7

お店の人に
金額を確認してもらいます



8

通信画面を確認
します



決済方法【チャージ（購入分）等で決済】

9

利用完了画面が表示
されます

必ず、決済が完了した
ことを確認してください



10

「履歴」から決済履歴を
確認できます



二重決済になってしまった場合、
利用者様から直接店舗様へ
問い合わせの上、キャンセル処
理を依頼して頂く必要がござ
います。

決済方法

【マチカネポイントと併用して決済】



決済方法

1

「使う」をタップします



2

「QR読取」を選択します



3

店頭設置の決済用2次元コードを読み取ります



決済方法【マチカネポイントと併用して決済】

4

利用金額を入力します



5

「併用」を選択します



6

ご利用金額を入力します。
下にスクロールして「次へ」をタップします



決済方法【マチカネポイントと併用して決済】

7

ご利用金額を
確認します



8

お店の人に
金額を確認してもらいます



9

通信画面を確認
します



決済方法【マチカネポイントと併用して決済】

10

利用完了画面が表示
されます

必ず、決済が完了した
ことを確認してください。



11

「履歴」から決済履歴を確認できます



二重決済になってしまった場合、
利用者様から直接店舗様へ
問い合わせの上、キャンセル処
理を依頼して頂く必要がござ
います。